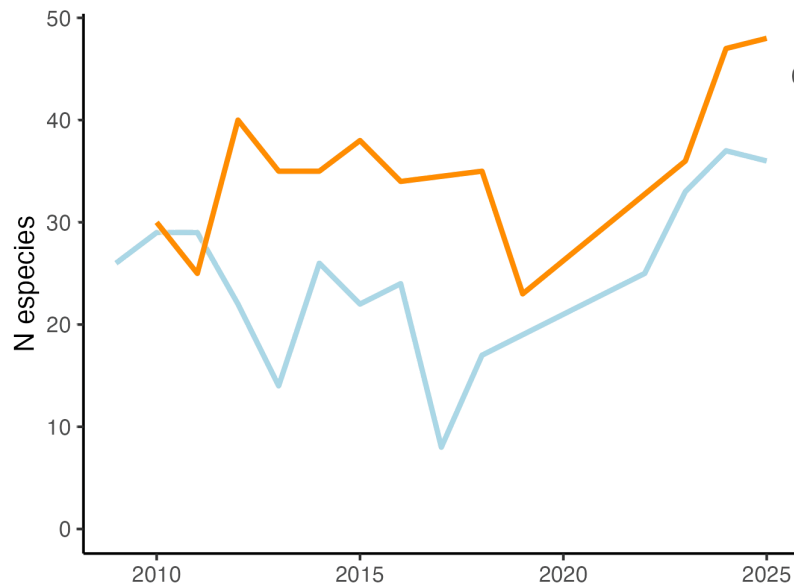
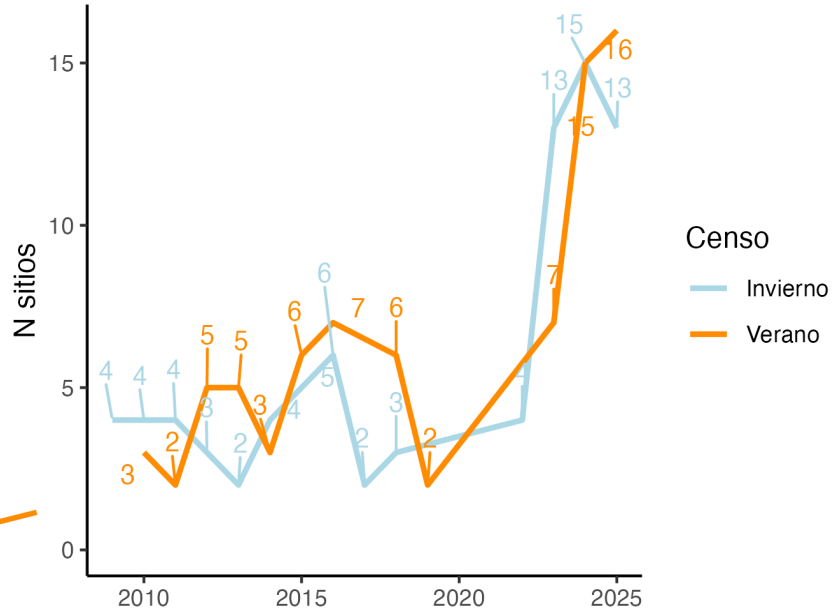


# RESUMEN DE DATOS CNAA

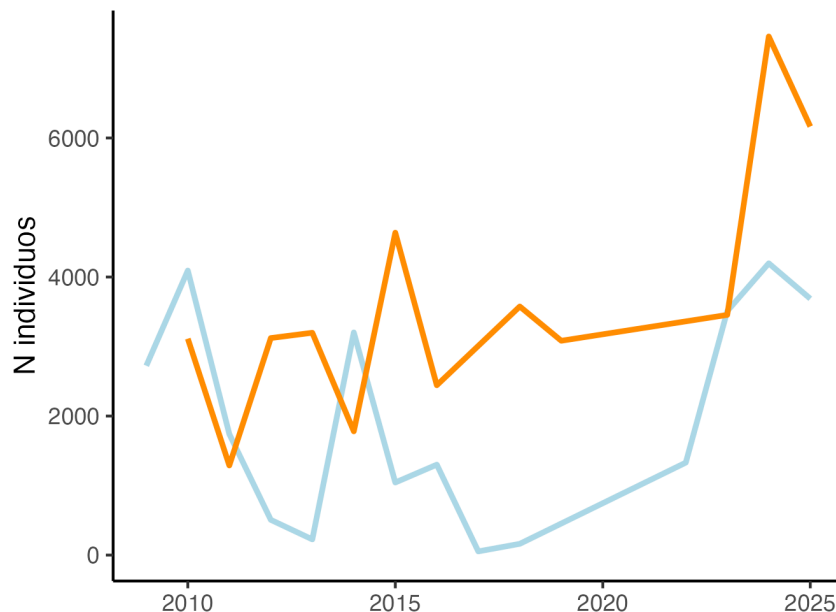
Región **Araucanía**, julio 2025

Desde el 2009 la ROC coordina el Censo Neotropical de Aves Acuáticas en Chile. Entre julio de ese año y julio del 2025, se han realizado 26 censos en la región; 12 en verano y 14 en invierno. El 2024 se logró censar un máximo histórico de sitios durante el invierno (15), mientras que el máximo histórico de sitios para la temporada de verano se alcanzó durante el último año (16).



La riqueza de aves acuáticas registradas a nivel regional en cada censo ha variado entre 8 y 48 especies. A simple vista se percibe un aparente patrón de mayor riqueza durante los censos de verano comparado con el invierno.

Presentamos los datos crudos de abundancia total de individuos registrados por censo a nivel regional. Es importante mencionar que NO recomendamos realizar interpretaciones biológicas de estos datos crudos ya que el número de individuos registrados en cada censo está influenciado por el número de sitios censados en esa temporada, cuáles sitios fueron censados y variaciones anuales estocásticas de grandes agrupaciones de algunas especies gregarias.





## Registros por especie en la región durante el verano

Especie	2010	2011	2012	2013	2014	2015	2016	2017	2018	2019	2020	2021	2022	2023	2024	2025
Bandurria común	0	3	8	0	18	9	4		10	0				0	7	16
Blanquillo	0	0	0	0	0	0	0		0	0				0	41	20
Canquén común	0	0	0	0	0	0	0		0	0				0	21	208
Chorlo ártico	0	0	86	0	1	0	0		0	0				0	0	0
Chorlo semipalmado	0	0	4	0	0	2	0		0	0				0	0	0
Cisne coscoroba	10	20	8	5	3	27	62		16	5				123	78	77
Cisne de cuello negro	295	200	352	952	205	665	789		698	0				820	808	876
Cuervo de pantano común	5	3	4	4	2	1	14		0	0				0	7	6
Garza chica	0	1	5	14	4	4	3		6	3				9	21	27
Garza cuca	8	4	2	7	2	8	5		8	0				8	11	10
Garza grande	8	6	3	5	3	10	44		5	4				12	16	7
Gaviota cáhuil	979	0	265	68	233	617	358		354	758				128	605	544
Gaviota de Franklin	14	0	121	17	6	1243	43		475	16				77	474	4
Gaviota dominicana	349	1	69	107	10	67	61		58	198				109	693	462
Gaviota garuma	0	0	0	0	0	0	0		0	0				0	1	4
Gaviotín elegante	11	0	459	120	46	54	211		209	56				129	345	210
Gaviotín piquerito	14	2	16	44	18	1	16		35	0				41	85	66
Gaviotín sudamericano	20	50	0	57	3	3	4		32	1075				46	1	0
Huairavo común	1	0	0	0	0	0	0		0	0				3	13	12
Huala	0	1	0	2	0	1	2		1	0				9	57	63
Pato anteojillo	0	0	0	0	0	0	0		0	6				0	0	2
Pato capuchino	0	0	2	4	1	4	2		0	0				7	5	34
Pato colorado	2	124	30	14	0	14	14		17	1				20	47	45
Pato cuchara	0	48	70	0	24	9	8		4	0				0	48	31
Pato gargantillo	0	0	0	0	10	9	1		4	0				0	0	0
Pato jergón chico	69	321	290	221	134	276	202		98	45				144	125	477
Pato jergón grande	99	159	357	299	147	325	30		199	137				173	312	686
Pato juarjual	0	0	0	0	0	0	0		0	0				0	1	0
Pato negro	0	0	0	0	0	0	0		0	0				0	0	1



## Registros por especie en la región durante el verano

Especie	2010	2011	2012	2013	2014	2015	2016	2017	2018	2019	2020	2021	2022	2023	2024	2025
Pato rana de pico ancho	0	0	0	0	0	0	0		0	0				0	66	105
Pato rana de pico delgado	0	0	8	19	0	0	1		0	0				0	6	24
Pato rana sp.	0	0	0	0	0	0	0		0	0				0	12	2
Pato real	100	79	69	103	8	50	305		17	0				83	52	61
Pato rinconero	0	0	0	0	0	0	0		0	0				0	3	6
Perrito	86	0	55	32	27	86	36		44	191				66	64	104
Picurio	0	0	0	0	0	3	0		3	0				2	10	12
Pidén común	0	0	1	0	1	2	0		0	0				1	3	4
Pilpilén austral	0	0	1	1	1	0	0		0	0				0	0	0
Pilpilén común	33	0	5	18	15	6	0		2	32				11	49	60
Pilpilén negro	1	0	0	0	0	0	0		0	0				2	0	0
Pimpollo común	5	17	17	62	2	29	40		13	4				4	47	73
Pitotoy chico	10	15	17	8	50	25	31		8	3				102	115	201
Pitotoy grande	13	0	3	2	12	12	8		4	6				79	42	72
Playero ártico	0	0	3	0	0	0	0		0	0				0	0	0
Playero blanco	0	0	65	30	0	2	0		0	0				300	6	73
Playero de Baird	57	23	59	10	78	36	0		2	61				6	83	158
Playero grande	0	0	0	0	0	2	0		0	0				0	0	0
Playero semipalmado	0	0	4	5	0	0	0		0	0				0	0	0
Playero vuelvepiedras	0	0	0	0	0	0	0		1	0				0	0	0
Pollito de mar tricolor	0	0	0	0	2	0	0		0	0				0	0	6
Queltehue común	131	43	91	50	174	129	39		191	339				112	120	261
Quetru volador	0	0	0	0	0	0	0		0	0				0	2	2
Rayador	257	150	310	429	411	656	76		1002	50				415	1204	658
Tagua chica	74	4	51	197	0	110	2		2	0				1	13	2
Tagua común	20	5	27	210	91	0	6		14	1				337	1658	298
Tagua de frente roja	6	0	2	52	2	15	2		1	0				5	19	8
Tagüita común	0	3	2	1	3	0	2		7	0				2	11	5
Zarapito común	298	0	37	29	33	23	4		11	45				36	46	69
Zarapito de pico recto	138	7	144	0	0	103	18		25	47				33	7	13

## Sitios censados en la región durante el invierno

Sitio	2009	2010	2011	2012	2013	2014	2015	2016	2017	2018	2019	2020	2021	2022	2023	2024	2025	Total
Lago Budi--Collileufu Grande	*	*	*	*	*	*	*	*	*	*				*	*		*	13
Lago Budi--Deume	*	*	*	*		*	*	*						*	*	*	*	11
Lago Budi--Puente Budi							*	*		*				*	*	*	*	7
Lago Budi--Puerto Domínguez	*	*	*	*	*	*	*	*	*	*					*	*	*	13
Lago Budi--Vega de López								*							*	*	*	4
Lago Villarrica--Desagüe															*	*	*	3
Laguna Jara			*													*	*	3
Laguna San Pedro																*	*	2
Parque Isabel Riquelme (Lautaro)															*	*		2
Pucón--La Poza															*	*	*	3
Puerto Saavedra						*	*	*							*	*	*	6
Río Imperial--Conjunción con Río Moncul														*	*	*	*	4
Río Minetue--Desembocadura															*			1
Río Queule--Desembocadura	*	*													*	*	*	5
Villarrica--Humedal Urbano Mallolafken															*	*	*	3

## Registros por especie en la región durante el invierno

Especie	2009	2010	2011	2012	2013	2014	2015	2016	2017	2018	2019	2020	2021	2022	2023	2024	2025
Bandurria común	11	42	4	2	0	6	9	39	0	4				6	82	60	65
Becacina pintada	0	0	0	5	0	0	0	0	0	0				0	0	0	0
Blanquillo	0	0	9	0	0	0	0	0	0	0				0	0	8	2
Caiquén	0	0	4	0	0	0	0	0	0	0				0	0	0	0
Canquén común	0	0	459	0	0	0	0	0	0	0				0	0	343	342
Chorlo dorado	0	0	0	0	0	1	0	0	0	0				0	0	0	0
Cisne coscoroba	0	3	0	0	4	0	0	0	0	0				9	10	9	2
Cisne de cuello negro	125	175	70	68	22	71	315	111	5	30				249	382	482	521
Cuervo de pantano común	150	108	16	7	0	27	11	4	0	0				66	190	24	65
Garza chica	11	14	14	2	1	7	0	1	4	2				12	42	28	12
Garza cuca	16	12	2	3	2	2	12	12	1	5				22	8	8	4
Garza grande	6	6	9	8	1	5	12	7	4	4				14	20	15	16
Gaviota andina	0	0	0	0	0	0	0	0	0	0				0	0	0	1
Gaviota austral	0	3	0	0	0	0	0	0	0	0				0	0	0	1
Gaviota cáhuil	762	368	201	181	87	1789	171	275	15	2				33	679	371	366
Gaviota dominicana	194	249	33	5	0	161	4	55	0	0				52	297	267	117
Gaviota garuma	0	1	0	0	0	0	0	0	0	0				0	0	0	0
Gaviotín elegante	0	0	0	0	0	0	0	0	0	0				0	5	0	0
Gaviotín piquerito	15	0	4	5	1	6	22	23	0	6				28	31	71	42
Gaviotín sudamericano	8	15	0	0	1	678	26	16	0	0				24	97	203	92
Huairavo común	0	0	0	0	0	0	0	5	0	1				0	45	4	6
Huala	0	0	0	0	0	1	0	2	0	2				7	28	73	14
Pato anteojillo	0	0	67	0	0	0	0	0	0	0				0	0	6	0
Pato capuchino	0	7	6	0	0	0	0	0	0	0				0	0	2	3

## Registros por especie en la región durante el invierno

Especie	2009	2010	2011	2012	2013	2014	2015	2016	2017	2018	2019	2020	2021	2022	2023	2024	2025
Pato colorado	10	144	89	0	0	29	9	7	0	0				8	0	12	69
Pato cuchara	0	7	10	0	0	4	4	0	0	0				0	0	0	3
Pato gargantillo	10	2	0	1	0	0	1	0	0	0				0	0	0	0
Pato jergón chico	46	0	272	30	0	125	46	48	0	3				40	155	95	506
Pato jergón grande	476	1314	141	5	0	85	36	35	0	0				31	76	130	204
Pato rana de pico ancho	0	0	2	0	0	0	0	0	0	0				0	8	144	112
Pato rana de pico delgado	0	0	29	0	0	0	0	0	0	6				0	4	42	23
Pato real	119	858	101	11	0	22	34	53	0	0				16	12	18	172
Pato rinconero	0	1	0	0	0	0	0	0	0	0				0	22	0	0
Perdicita chica	4	0	0	0	0	0	0	0	0	0				0	0	0	0
Perrito	12	3	11	12	0	17	7	10	0	0				57	70	82	31
Picurio	4	2	1	0	0	0	0	3	0	2				0	14	21	12
Pidén común	0	3	1	4	1	0	0	1	0	0				4	2	8	0
Pilpilén común	0	0	0	0	0	7	0	0	0	0				1	44	43	57
Pimpollo común	12	31	18	13	18	6	13	18	9	14				12	25	80	28
Queltehue común	213	200	58	41	0	93	0	30	6	28				39	209	99	148
Quetru volador	0	0	0	0	0	0	0	0	0	0				0	4	1	4
Rayador	0	0	0	0	0	0	0	0	0	0				0	0	41	0
Tagua chica	410	409	13	3	26	17	282	0	0	8				2	6	9	61
Tagua común	50	63	93	31	10	12	20	538	0	37				593	851	1198	531
Tagua de frente roja	52	35	0	66	51	29	5	0	9	8				3	54	25	20
Tagüita común	4	11	4	4	1	2	4	5	0	0				2	5	36	2
Zarapito común	2	7	0	0	0	0	1	3	0	0				0	10	119	0
Zarapito de pico recto	2	0	0	0	0	1	0	0	0	0				0	23	20	34